



МИНИСТЕРСТВО СЕЛЬСКОГО ХОЗЯЙСТВА РОССИЙСКОЙ ФЕДЕРАЦИИ
ФЕДЕРАЛЬНОЕ ГОСУДАРСТВЕННОЕ БЮДЖЕТНОЕ
ОБРАЗОВАТЕЛЬНОЕ УЧРЕЖДЕНИЕ
ВЫСШЕГО ОБРАЗОВАНИЯ
«Казанский государственный аграрный университет»
(ФГБОУ ВО Казанский ГАУ)

Институт агrobiотехнологий и землепользования
Кафедра – общего земледелия, защиты растений и селекции

УТВЕРЖДАЮ

Проректор по учебно-
воспитательной работе и
молодежной политике, доцент

А.В. Дмитриев

19 мая 2022 г.



РАБОЧАЯ ПРОГРАММА ДИСЦИПЛИНЫ

ОСНОВЫ НАУЧНЫХ ИССЛЕДОВАНИЙ В САДОВОДСТВЕ

Направление подготовки
35.03.05 Садоводство

Направленность (профиль) подготовки
Декоративное садоводство и ландшафтный дизайн


Форма обучения
очная

Казань – 2022 г.

Составитель:

доктор с.-х. наук, профессор

Должность, ученая степень, ученое звание




Подпись

Сафин Радик Ильясович

Ф.И.О.

ассистент

Должность, ученая степень, ученое звание



Подпись

Вафин Ильшат Хафизович


Ф.И.О.

Рабочая программа дисциплины обсуждена и одобрена на заседании кафедры общего земледелия, защита растений и селекции «03» мая 2022 года (протокол № 16)

Заведующий кафедрой:

доктор с.-х. наук, профессор

Должность, ученая степень, ученое звание



Подпись

Сафин Радик Ильясович

Ф.И.О.

Рассмотрена и одобрена на заседании методической комиссии института агробиотехнологий и землепользования «05» мая 2022 года (протокол № 8)

Председатель методической комиссии:

к.с.-х.н., доцент

Должность, ученая степень, ученое звание



Подпись

Даминава Аниса Илдаровна

Ф.И.О.

Согласовано:

Директор



Подпись

Сержанов Игорь Михайлович

Ф.И.О.

Протокол ученого совета института агробиотехнологий и землепользования № 8 от «06» мая 2022 года

1. Перечень планируемых результатов обучения по дисциплине, соотнесенных с планируемыми результатами освоения образовательной программы

В результате освоения основной (ОПОП) по направлению подготовки 35.03.05 Садоводство, профиль " ", обучающийся по дисциплине «Основы научных исследований в садоводстве» :

| Код индикатора достижения компетенции | Индикатор достижения компетенции | Перечень планируемых результатов обучения по дисциплине |
|--|---|--|
| ОПК-5 Готов к участию в проведении экспериментальных исследований в профессиональной деятельности | | |
| ОПК-5.1. | Под руководством специалиста более высокой квалификации участвует в проведении экспериментальных исследований в области садоводства | Знать: проведение экспериментальных исследований в области садоводства Уметь: проводить экспериментальные исследования в области садоводства Владеть: экспериментальными исследованиями в области садоводства |

2. Место дисциплины в структуре ОПОП ВО

Дисциплина относится к обязательной части блока 1 «Дисциплины». Изучается в 6 семестре на 3 курсе при очной форме обучения.

Изучение дисциплины предполагает предварительное освоение следующих дисциплин учебного плана: «Математика и математическая статистика», «Информатика», «Ботаника», «Общее земледелие»..

Дисциплина является основополагающей для изучения следующих дисциплин: «Интегрированная защита садовых растений», «Садоводство», «Питомниководство плодовых и декоративных культур».

3. Объем дисциплины в зачетных единицах с указанием количества академических часов, выделенных на контактную работу обучающихся с преподавателем (по видам учебных занятий) и на самостоятельную работу обучающихся

Общая трудоемкость дисциплины составляет 2 зачетных единиц, 72 часов.

Таблица 3.1 - Распределение фонда времени по семестрам и видам занятий, в часах

| Вид учебных занятий | Очное обучение |
|--|----------------|
| | семестр |
| | 6 |
| Контактная работа обучающихся с преподавателем (всего, час) | 23 |
| в том числе: | - |
| -лекции, час | 10 |
| -практические занятия, час | 12 |
| -зачет с оценкой, час | 1 |
| Самостоятельная работа обучающихся (всего, час) | 49 |

| | |
|--|-----------|
| в том числе: | - |
| -подготовка к практическим занятиям, час | 19 |
| - работа с тестами и вопросами для самоподготовки, час | 20 |
| - написание контрольной работы, час | - |
| - подготовка к зачету, час | 10 |
| Общая трудоемкость час | 72 |
| зач. ед. | 2 |

4. Содержание дисциплины (модуля), структурированное по разделам и темам с указанием отведенного на них количества академических часов и видов учебных занятий

Таблица 4.1 - Разделы дисциплины и трудоемкость по видам учебных занятий (в академических часах)

| № темы | Раздел дисциплины | Виды учебной работы, включая самостоятельную работу студентов и трудоемкость, в часах | | | |
|--------|--|---|----------------------|------------------|----------------|
| | | лекции | практические занятия | всего ауд. часов | самост. работа |
| | | очно | очно | очно | очно |
| 1. | Методы агрономических исследований | 4 | 2 | 4 | 6 |
| 2. | Применение статистических методов в агрономических исследованиях | 2 | 4 | 6 | 15 |
| 3. | Планирование сельскохозяйственного эксперимента | 2 | 4 | 6 | 15 |
| 4. | Техника закладки и проведения опыта | 2 | 2 | 6 | 13 |
| | Итого | 10 | 12 | 22 | 49 |

Таблица 4.2 - Содержание дисциплины, структурированное по разделам и темам

| № | Содержание раздела (темы) дисциплины | Время, ак.час (очно/заочно) | |
|----------|---|-----------------------------|---|
| | | очно | в том числе в форме практической подготовки |
| 1 | Раздел 1. Методы агрономических исследований | | |
| | <i>Лекции</i> | | |
| 1.1 | Научно-технический прогресс и научные учреждения по сельскому хозяйству. Методы агрономического исследования, типы и виды сельскохозяйственных опытов. Основные методические требования к полевым опытам. Выбор и подготовка земельного участка. Основные элементы методики | 4 | |

| | | | |
|----------------------------|--|----|--|
| | полевого опыта. Классификация методов размещения вариантов по делянкам опыта | | |
| <i>Практические работы</i> | | | |
| 1.2 | Статистическая обработка урожайных данных однофакторного полевого опыта. Статистическая обработка урожайных данных двухфакторного полевого опыта. Статистическая обработка урожайных данных трехфакторного полевого опыта | 8 | |
| 2 | Раздел 2. Применение статистических методов в агрономических исследованиях | | |
| <i>Лекции</i> | | | |
| 2.1 | Совокупность и выборка. Эмперические и теоретические распределения Статистические методы проверки гипотез Дисперсионный анализ Корреляция и регрессия Ковариационный анализ | 4 | |
| <i>Практические работы</i> | | | |
| 2.2 | Определение количества повторностей для опытов по результатам дробного учета урожая. Статистическая обработка урожайных данных вегетационных опытов. Статистическая обработка данных полевых и лабораторных наблюдений и анализов. Корреляционный и регрессивный анализ в агрономических исследованиях. Ковариационный анализ в агрономических исследованиях | 14 | |
| 3 | Раздел 3. Планирование сельскохозяйственного эксперимента | | |
| <i>Лекции</i> | | | |
| 3.1 | Общие принципы и этапы планирования эксперимента Разработка схем однофакторных экспериментов Планирование схем многофакторных экспериментов Планирование наблюдений и учетов в опыте | 4 | |
| <i>Практические работы</i> | | | |
| 3.2 | Планирование схем многофакторных экспериментов Планирование наблюдений и учетов в опыте | 6 | |
| 4 | Раздел 4. Техника закладки и проведения опыта | | |
| <i>Лекции</i> | | | |
| 4.1 | Техника закладки и проведения опыта | 4 | |
| <i>Практические работы</i> | | | |
| 4.2 | Определение теоретического урожая одной выпавшей делянки Определение теоретического урожая двух выпавшей делянки Требования к полевым работам на опытном участке Специальные работы по уходу за опытом Подготовка опыта к уборке и учету урожая Основные требования к способам уборки урожая. Методы учета урожая | 6 | |

5. Перечень учебно-методического обеспечения для самостоятельной работы обучающихся по дисциплине (модулю)

1. Кирюшин Б.Д. и др. Основы научных исследований в агрономии /Б.Д. Кирюшин, Р.Р. Усманов, И.П. Васильев. – М.: Колос С, 2009. – 398с.

2. Глуховцев В.В., Кириченко В.Г., Зудилин С.Н. Практикум по основам научных исследований в агрономии /В.В.Глуховцев, В.Г. Кириченко, С.Н. Зудилин. – М.: Колос, 2006. – 240с.

2. Доспехов Б.А. Методика полевого опыта (с основами статистической обработки результатов исследований) /Б.А. Доспехов. – 5-е изд., доп. и перераб. – М.: Агропромиздат, 1985. – 351с.

3.Литтел Т., Хиллз Ф. Сельскохозяйственное опытное дело. Планирование и анализ /Т. Литтел, Ф. Хиллз. Пер. с англ. – М.: Колос, 1981. – 320с.

4. Перегудов В.Н. Планирование многофакторных полевых опытов с удобрениями и математическая обработка результатов /В.Н. Перегудов. – М.: колос, 1978. – 112с.

5. Опытное дело в полеводстве / Под ред. Г.Ф. Никищенко. – М.: Россельхоздат, 1982. – 192с.

6. Лакин Г.Ф. Биометрия /Г.Ф. Лакин. – М.: Высшая школа, 1980. – 296с.

Самостоятельная работа студентов по дисциплине «Методика опытного дела» включает аудиторную и внеаудиторную самостоятельную работу в течение семестра.

Аудиторная самостоятельная работа осуществляется в форме выполнения заданий на лабораторных и практических занятиях, а также выполнения заданий для текущего контроля знаний по завершении изучения темы.

Внеаудиторная самостоятельная работа включает подготовку к аудиторным занятиям и мероприятиям текущего контроля, которая выполняется студентами в читальных залах библиотеки, компьютерных классах, а также в домашних условиях.

Используются разные формы самостоятельной работы студентов:

- работа с учебниками и конспектами лекций, т. е. усвоение дисциплины просмотром, прочтением конспектов лекций, учебника и дополнительной литературы, основными формами контроля её результативности являются письменные контрольные работы и текущее компьютерное тестирование по модулям (разделам) дисциплины;

- написание и защита рефератов по отдельным модулям;

- решение индивидуальных ситуационных задач;

- самостоятельная подготовка к каждой лабораторной и практической работе дома (подготовительная часть) и оформление её заключительной части после выполнения соответствующих расчетов.

Все виды самостоятельной работы студентов подкреплены учебно-методическим и информационным обеспечением, включающим учебники, учебно-методические пособия, конспекты лекций, необходимое программное обеспечение. Студенты имеют контролируемый доступ к ресурсу Интернет.

Примерная тематика курсовых проектов (работ) (не предусмотрено)

6. Фонд оценочных средств для проведения промежуточной аттестации обучающихся по дисциплине (модулю)

Представлен в приложении к рабочей программе дисциплины «Основы научных исследований в садоводстве»

7. Перечень основной и дополнительной учебной литературы, необходимой для освоения дисциплины (модуля)

Основная учебная литература:

а) основная литература

1. Кирюшин Б.Д. и др. Основы научных исследований в агрономии /Б.Д. Кирюшин, Р.Р. Усманов, И.П. Васильев. – М.: Колос С, 2009. – 398с.

2. Глуховцев В.В., Кириченко В.Г., Зудилин С.Н. Практикум по основам научных исследований в агрономии /В.В.Глуховцев, В.Г. кириченко, С.Н. Зудилин. – М.: Колос, 2006. – 240 с

б) дополнительная литература

1. Доспехов Б.А. Методика полевого опыта (с основами статистической обработки результатов исследований) /Б.А. Доспехов. – 5-е изд., доп. и перераб. – М.: Агропромиздат, 1985. – 351с.

1. Литтел Т., Хиллз Ф. Сельскохозяйственное опытное дело. Планирование и анализ /Т. Литтел, Ф. Хиллз. Пер. с англ. – М.: Колос, 1981. – 320с.

2. Перегудов В.Н. Планирование многофакторных полевых опытов с удобрениями и математическая обработка результатов /В.Н. Перегудов. – М.: колос, 1978. – 112с.

3. Опытное дело в полеводстве / Под ред. Г.Ф. Никищенко. – М.: Россельхоздат, 1982. – 192с.

4. Лакин Г.Ф. Биометрия /Г.Ф. Лакин. – М.: Высшая школа, 1980. – 296с.

5. Основы научных исследований: Учебное пособие / Сафронова Т.Н., Тимофеева А.М., Камоза Т.Л. - Краснояр.:СФУ, 2016. - 168 с.: ЭБС «Лань» Раздел: Ветеринария и сельское хозяйство. - Режим доступа: <http://znanium.com/catalog/product/967591>

6. Белоусов, А.А. Практикум по основам научных исследований в агрономии [Электронный ресурс] : учебное пособие / А.А. Белоусов, Е.Н. Белоусова. — Электрон. дан. — Красноярск : КрасГАУ, 2017. — 180 с. — ЭБС «Лань» Раздел: Ветеринария и сельское хозяйство. Режим доступа: <http://znanium.com/catalog/product/415019>

7. Биометрия в MS Excel [Электронный ресурс] : учебное пособие / Е.Я. Лебедеко [и др.]. — Электрон. дан. — Санкт-Петербург : Лань, 2018. — 172 с. — ЭБС «Лань» Раздел: Ветеринария и сельское хозяйство. Режим доступа: <https://e.lanbook.com/book/102226>.

8. Перечень ресурсов информационно-телекоммуникационной сети «Интернет», необходимых для освоения дисциплины (модуля)

1. Официальный интернет портал Министерства сельского хозяйства РФ (Минсельхоз России). <http://www.mcx.ru/>
2. Официальный интернет портал Министерства сельского хозяйства и продовольствия Республики Татарстан. <http://agro.tatarstan.ru/>
3. Сайт журнала «Аграрное решение» <http://agropost.ru/>
4. Сайт журнала «Земледелие» <http://www.jurzemledelie.ru/>

9. Методические указания для обучающихся по освоению дисциплины (модуля)

Основными видами учебных занятий для студентов по данному курсу учебной дисциплины являются: лекции, практические занятия и самостоятельная работа студентов.

Методические указания к лекционным занятиям. В лекциях излагаются основные теоретические сведения, составляющие научную концепцию курса. Для успешного освоения лекционного материала рекомендуется:

- после прослушивания лекции прочитать её в тот же день;
- выделить маркерами основные положения лекции;

- структурировать лекционный материал с помощью помет на полях в соответствии с примерными вопросами для подготовки.

В процессе лекционного занятия студент должен выделять важные моменты, выводы, основные положения, выделять ключевые слова, термины. Обозначить вопросы, термины, материал, который вызывает трудности, пометить и попытаться найти ответ в рекомендуемой литературе. Если самостоятельно не удастся разобраться в материале, необходимо сформулировать вопрос и задать преподавателю на консультации, на занятии. Студенту рекомендуется во время лекции участвовать в обсуждении проблемных вопросов, высказывать и аргументировать своё мнение. Это способствует лучшему усвоению материала лекции и облегчает запоминание отдельных выводов. Прослушанный материал лекции студент должен проработать. От того, насколько эффективно это будет сделано, зависит и прочность усвоения знаний. Рекомендуется перечитать текст лекции, выявить основные моменты в каждом вопросе, затем ознакомиться с изложением соответствующей темы в учебниках, проанализировать дополнительную учебно-методическую и научную литературу по теме, расширив и углубив свои знания. В процессе рекомендуется выписывать из изученной литературы и подбирать свои примеры к изложенным на лекции положениям.

Методические рекомендации студентам к лабораторным и практическим занятиям. При подготовке к практическим занятиям рекомендуется следующий порядок действий:

1. Внимательно проанализировать поставленные теоретические вопросы, определить объем теоретического материала, который необходимо усвоить.
2. Изучить лекционные материалы, соотнося их с вопросами, вынесенными на обсуждение.
3. Прочитать рекомендованную обязательную и дополнительную литературу, дополняя лекционный материал (желательно делать письменные заметки).
4. Отметить положения, которые требуют уточнения, зафиксировать возникшие вопросы.

5. После усвоения теоретического материала необходимо приступить к выполнению практического задания. Практическое задание рекомендуется выполнять письменно.

Методические рекомендации студентам к самостоятельной работе. Самостоятельная работа студентов является составной частью их учебной работы и имеет целью закрепление и углубление полученных знаний, умений и навыков, поиск и приобретение новых знаний. Самостоятельная работа обучающихся регламентируется Положением об организации самостоятельной работы студентов.

Самостоятельная работа студентов включает в себя освоение теоретического материала на основе лекций, основной и дополнительной литературы; подготовку к лабораторным (*практическим, семинарским*) занятиям в индивидуальном и групповом режиме. Советы по самостоятельной работе с точки зрения использования литературы, времени, глубины проработки темы и др., а также контроль за деятельностью студента осуществляется во время занятий.

Целью преподавателя является стимулирование самостоятельного, углубленного изучения материала курса, хорошо структурированное, последовательное изложение теории на лекциях, отработка навыков решения задач и системного анализа ситуаций на лабораторных (*практических, семинарских*) занятиях, контроль знаний студентов.

При подготовке к лабораторным (*практические, семинарские*) занятиям и выполнении контрольных заданий студентам следует использовать литературу из приведенного в данной программе списка, а также руководствоваться указаниями и рекомендациями преподавателя.

Перед каждым лабораторным (*практическим, семинарским*) занятием студент изучает план занятия с перечнем тем и вопросов, списком литературы и домашним заданием по вынесенному на занятие материалу.

Студенту рекомендуется следующая схема подготовки к занятию и выполнению домашних заданий:

- проработать конспект лекций;
- проанализировать основную и дополнительную литературу, рекомендованную по изучаемому разделу (модулю);
- изучить решения типовых задач (при наличии);
- решить заданные домашние задания;
- при затруднениях сформулировать вопросы к преподавателю.

В конце каждого практического занятия студенты получают «домашнее задание» для закрепления пройденного материала. Домашние задания необходимо выполнять к каждому занятию. Сложные вопросы можно вынести на обсуждение на занятии или на индивидуальные консультации.

Перечень методических указаний по дисциплине:

1. Рабочая тетрадь и методические указания для лабораторных занятий и самостоятельной работы по курсу «Основы научных исследований» (для студентов агрономического факультета)

10. Перечень информационных технологий, используемых при осуществлении образовательного процесса по дисциплине, включая перечень программного обеспечения и информационных справочных систем

| Форма проведения занятия, самостоятельная работа | Используемые информационные технологии | Перечень информационных справочных систем (при необходимости) | Перечень программного обеспечения |
|--|---|---|---|
| Лекция | Мультимедийные технологии в сочетании с технологией проблемного изложения | нет | Microsoft Windows 7 Professional; Microsoft Office Standart 2016, в составе: - Word - Excel - PowerPoint - Outlook - OneNote - Publisher Microsoft Windows XP Prof, x64 Ed. Microsoft Office, в составе: - Word - PowerPoint |
| Лабораторные и практические занятия | Мультимедийные технологии в сочетании с технологией проблемного изложения | нет | Microsoft Windows 7 Professional; Microsoft Office Standart 2016, в составе: - Word - Excel - PowerPoint - Outlook - OneNote - Publisher |

| | | | |
|------------------------|--|--|---|
| | | | Microsoft Windows XP Prof, x64 Ed. Microsoft Office, в составе: - Word - PowerPoint |
| Самостоятельная работа | | | Microsoft Windows Microsoft Office, в составе: - Word LMS Moodle (модульная объектно-ориентированная динамическая среда обучения); «Антиплагиат. ВУЗ». ЗАО «Анти-Плагиат»» |

11. Описание материально-технической базы, необходимой для осуществления образовательного процесса по дисциплине (модулю)

1. Электронные образовательные ресурсы;
2. Лекционная аудитория (№ 4) оснащенная проектором, стационарным экраном, компьютерами подключенными к локальной сети с выходом в интернет;
3. Аудитория для проведения лабораторных и практических занятий (№ 4) оснащенная проектором, стационарным экраном, компьютерами, подключенными к локальной сети с выходом в интернет;
4. Кабинет самостоятельной работы (аудитория № 25) оборудованная компьютерами подключенными к локальной сети с выходом в интернет;
5. Лабораторное оснащение:
Таблицы, рисунки и фотографии, отражающие биологические особенности основных групп фитопатогенов и вредителей, диагностические признаки на различных сельскохозяйственных культурах, методы защиты растений. Разделы 1-7
Комплект оборудования для проведения лабораторных работ по диагностики ВБО. Ознакомление с типами повреждений насекомыми. Набор гербарных образцов растений с повреждениями. Набор гербарных образцов с болезнями растений. Набор образцов возбудителей болезней растений (споры и др.) и лабораторное оборудование для определения возбудителя болезни до вида. Изображения и чучела животных. Изображения клещей, нематод и моллюсков. Многоядные вредители: современные оптические приборы – микроскопы; бинокляр, лупа 10-кратная, предметные и часовые стекла, пинцеты, ванночки для стекол, определители, таблицы, коллекции насекомых. Вредители зерновых злаковых культур: современные оптические приборы – микроскопы (для изучения трипсов и тлей); бинокляр, капельница, пинцеты, препаровальные ванночки и препаровальные иглы для насекомых, препаровальные лупы с предметным столиком, предметные и часовые стекла, плакаты, слайды, коллекции насекомых, заспиртованные насекомые. Для изготовления препаратов из мелких объектов: предметные и покровные стекла, спирт, вода. Определители насекомых. Вредители зернобобовых культур: современные оптические приборы – микроскопы (для изучения мелких объектов), бинокляр, лупа с 10-кратным увеличением или 20-кратная, слайды, плакаты; набор насекомых, коллекция личинок насекомых; определительные таблицы; кабинет энтомологии, пинцет, часовые и предметные стекла, определители. Вредители масличных культур. Набор гербарных образцов растений с повре-

ждениями. Современные оптические приборы – микроскопы (для изучения мелких объектов), бинокляр, лупа с 10-кратным увеличением или 20-кратная, слайды, плакаты; набор насекомых, коллекция личинок насекомых; определительные таблицы; кабинет энтомологии, пинцет, часовые и предметные стёкла, определители. Вредители газонов. Современные оптические приборы – микроскопы; бинокляр, лупы 10-кратные, коллекционные образцы различных видов насекомых из разных отрядов сухих насекомых смонтированных на булавках и заспиртованных, плакаты, слайды, определительные таблицы главнейших отрядов и видов насекомых вредителей, демонстрационные пособия, определители, пинцеты, предметные или часовые стёкла. Вредители овощных культур и картофеля: микроскопы (для изучения мелких объектов), бинокляр, лупа с 10-кратным увеличением или 20-кратная, слайды, плакаты; набор насекомых, коллекция личинок насекомых; определительные таблицы; кабинет энтомологии, пинцет, часовые и предметные стёкла, определители. Вредители плодово-ягодных культур: микроскопы (для изучения тлей и щитовок), бинокляр, лупа с 10-кратным увеличением или 20-кратная, слайды, плакаты; набор насекомых, коллекция личинок насекомых; определительные таблицы; кабинет энтомологии, препаровальные иглы, скальпели или ланцеты, пинцеты, часовые и предметные стёкла, определители. Разделы 2 - 5.

Комплект атласов с цветными фотографиями ВБО. Разделы 1-7.